

## NORMATIVA DEL TRABAJO FINAL DE LA CONCENTRACIÓN

Propuesta elaborada por los profesores  
Henry Patiño, Ana María Quintero y Alba Perdomo 20/09/2016  
Revisada en Comité de Trabajos de Grado 22/09/2016  
Presentada en Consejo de Escuela 23/09/2016  
*Contenidos agregados en noviembre 2016*

### Definición

Se entiende por Trabajo Final de la Concentración (TFC) al trabajo teórico o teórico-práctico que desarrolla el estudiante bajo la dirección de uno o más profesores, sobre un tema o problema único, bien delimitado y factible de abordar desde las competencias adquiridas en el nivel de formación profesional.

El TFC constituye un producto académico que representa la evaluación de una unidad curricular, y en consecuencia la propiedad intelectual del mismo es compartida con la Universidad.


Para el desarrollo del TFC, debe presentarse y aprobarse un Proyecto de Trabajo Final de la Concentración, siguiendo las pautas detalladas a continuación:

## PROYECTO DEL TRABAJO FINAL DE CONCENTRACIÓN

### Título

Debe describir con exactitud y usando el menor número posible de palabras el tema central del trabajo. No debe tener más de 20 palabras.

**Portada** (formato disponible en digital en la Cartelera Informativa de la página web de la Escuela: <https://goo.gl/bnCcNH> )

<p>UCAB  Universidad Católica ANDRÉS BELLO Facultad de Humanidades y Educación</p> <p><b>PROYECTO TRABAJO FINAL DE LA CONCENTRACIÓN</b></p> <p>Período _____</p> <p>Concentración: _____</p> <p>Código: _____ <small>(Elegir un número para ser revisado por la Coordinación de Trabajos de Grado)</small></p> <p><b>Título del Proyecto:</b> <i>(máximo 20 palabras)</i></p> <p>Apellido y Nombre: Alumno 1: _____ Código: _____ Teléfono: _____ Email: _____</p> <p>Apellido y Nombre: Alumno 2: _____ Código: _____ Teléfono: _____ Email: _____</p> <p>Apellido y Nombre: Alumno 3: _____ Código: _____ Teléfono: _____ Email: _____</p> <p>Fecha de entrega: _____</p>
--

### **Planteamiento y formulación del problema**

Debe describir la situación objeto de estudio, ubicándola en un contexto que permita comprender su origen, relaciones e incógnitas por responder. La formulación del problema debe ser clara, concreta y operativa, y puede resumirse con una pregunta de investigación.

### **Objetivos**

Los objetivos deben expresar el qué de la investigación y representan lo que se desea lograr. Se debe formular un objetivo general y mínimo dos objetivos específicos.

### **Delimitación**

Consiste en plasmar con precisión: el tema que será tratado en la investigación, el tiempo o período de elaboración del estudio y el espacio o lugar del mismo.

### **Justificación**

Se refiere a plantear en forma resumida y concreta los motivos por los cuales se realiza la investigación. Se busca que el alumno dé respuesta a las siguientes interrogantes:

- a. ¿Para qué? (realizó la investigación).
- b. ¿Por qué? (eligió el tema).

En la justificación, se responde a lo siguiente:

- ¿Cómo se relaciona el estudio con el entorno en el que se inscribe?
- ¿Qué conocimiento e información se obtendrá?
- ¿Cuál es la finalidad que se persigue con el conocimiento que brindará el estudio?
- ¿Cómo se utilizarán los resultados y quiénes serán los beneficiarios?

La justificación debe brindar un argumento convincente de que el conocimiento generado es útil y de aplicabilidad generalizable para el contexto.

### **Marco teórico y/o referencial**

Identificación de antecedentes, teorías y/ o autores base de la investigación

### **Propuesta metodológica**

Debe justificar el enfoque seleccionado, diseño, objeto de estudio, unidad de análisis e instrumentos de recolección de información a utilizar.

### **Cronograma:**

Debe elaborar un Diagrama de Gantt por semanas

### **Presupuesto:**

Debe especificar rubro, unidades, precio unitario, y total

### **Fuentes consultadas**

Siguiendo Normas APA debe señalar en orden alfabético todas las fuentes consultadas para la realización del proyecto

## **ASPECTOS OPERATIVOS**

### **Extensión**

Su extensión será entre 6 y 12 páginas

### **Entrega del trabajo final de concentración**

El proyecto debe ser entregado en la semana 12 del semestre A. (No aplica para el semestre 201715. Se habilitará un procedimiento especial).

## **EVALUACIÓN**

En la semana 12 del semestre A de cada concentración, cada estudiante, pareja o equipo de estudiante (según hayan decidido abordar la realización del producto final de concentración, máximo 3 estudiantes por producto) debe entregar tres (3) ejemplares impresos, consignados en sobres manila, para ser distribuidos a tres (3) especialistas con el respectivo instrumento de evaluación elaborado para tal fin.

Los especialistas tienen 15 días para hacer la revisión y devolver los proyectos al Coordinador de Trabajos de Grado, o figura similar, en la Escuela de Comunicación Social, quien registra las propuestas y previa consulta con los profesores de las cátedras de acompañamiento en los semestres A, decide sobre el estatus definitivo de cada proyecto.


En los casos en los que los proyectos estén no aprobados, o aprobados con reservas, tienen oportunidad para una nueva entrega mejorada, la primera semana del semestre B, al profesor de Trabajo Final de la Concentración, de quien dependerá el acompañamiento y la aprobación definitiva, para iniciar el desarrollo del TFC, bajo los siguientes parámetros:


## **TRABAJO FINAL DE CONCENTRACIÓN**

### **Título**

Debe corresponder al contenido del proyecto, y describir con exactitud y usando el menor número posible de palabras el tema central del trabajo. No debe tener más de 20 palabras.

**Portada** (formato disponible en digital en la Cartelera Informativa de la página web de la Escuela: <https://goo.gl/bnCcNH> )



UCAB  Universidad Católica  
A N D R É S B E L L O  
Facultad de Humanidades y Educación  
Escuela de Comunicación Social

**TRABAJO FINAL DE LA CONCENTRACIÓN**

Período: \_\_\_\_\_  
Concentración: \_\_\_\_\_

*Título del Proyecto: (máximo 20 palabras)*

Apellido y Nombre: Alumno 1) \_\_\_\_\_  
Cédula: \_\_\_\_\_ Teléfono: \_\_\_\_\_ Email: \_\_\_\_\_

Apellido y Nombre: Alumno 2) \_\_\_\_\_  
Cédula: \_\_\_\_\_ Teléfono: \_\_\_\_\_ Email: \_\_\_\_\_

Apellido y Nombre: Alumno 3) \_\_\_\_\_  
Cédula: \_\_\_\_\_ Teléfono: \_\_\_\_\_ Email: \_\_\_\_\_

Fecha de entrega: \_\_\_\_\_

## Resumen

Da al lector una visión rápida (máx. 250 palabras) y global de los siguientes aspectos: el propósito del estudio, los procedimientos metodológicos que se siguieron, las fuentes usadas, los resultados más relevantes obtenidos y las conclusiones.

**Índices** (de contenido, además de tablas y de figuras, si aplican)

## Introducción

Sección inicial que establece el propósito del estudio. Describe el alcance del documento, y da una breve explicación o resumen de este. También debe explicar algunos antecedentes que son importantes para el posterior desarrollo del tema central.

## Planteamiento y formulación del problema

Consiste en describir de manera amplia la situación objeto de estudio, ubicándola en un contexto que permita comprender su origen, relaciones e incógnitas por responder. La formulación del problema debe ser clara, concreta y operativa, y debe resumirse en una pregunta de investigación.

## Objetivos

Los objetivos deben expresar el qué de la investigación y representan lo que se desea lograr. Indican de manera concreta y precisa lo que se pretende obtener con el estudio a realizar.

## Delimitación

Consiste en plasmar con precisión: el tema que será tratado en la investigación, el tiempo o período de elaboración del estudio y el espacio o lugar del mismo.

## **Justificación**

Se refiere a plantear en forma resumida y concreta los motivos por los cuales se realiza la investigación. Se busca que el alumno dé respuesta a las siguientes interrogantes:

- a. ¿Para qué? (realizó la investigación).
- b. ¿Por qué? (eligió el tema).

En la justificación, se responde a lo siguiente:

- ¿Cómo se relaciona el estudio con el entorno en el que se inscribe?
- ¿Qué conocimiento e información se obtendrá?
- ¿Cuál es la finalidad que se persigue con el conocimiento que brindará el estudio?
- ¿Cómo se utilizarán los resultados y quiénes serán los beneficiarios?

La justificación debe brindar un argumento convincente de que el conocimiento generado es útil y de aplicabilidad generalizable para el contexto.

## **Marco teórico y/o referencial**

Descripción de antecedentes, teorías y/ o autores base de la investigación

## **Método**

Esta fase del trabajo debe responder básicamente a la pregunta: ¿qué pasos se siguieron para recabar la información que condujo a lograr los objetivos del estudio?

En este apartado se explica todo el proceso utilizado para planificar, procesar y analizar la información obtenida para dar respuesta a las preguntas de la investigación.

El método debe incluir: El enfoque de la investigación, el diseño utilizado, el cuadro técnico - metodológico, las unidades de análisis, la selección de la muestra y/o informantes clave, la elaboración de los instrumentos de investigación y el procedimiento. Dependiendo del enfoque, algunos de estos elementos no serán aplicables.

## **Resultados**

La discusión de los resultados debe partir del problema objeto de estudio y los objetivos planteados. Debe apoyarse en todo momento en el marco teórico y/o referencial de la investigación.

## **Producto final**

## **Conclusiones y recomendaciones**

Las conclusiones se derivan de la triangulación de los objetivos formulados, las teorías consultadas y los resultados. Las recomendaciones deben estar orientadas a la formulación de interrogantes formuladas no resueltas durante el estudio, que pueden derivar en futuras investigaciones.

## **Referencias bibliográficas**

Siguiendo Normas APA debe señalar en orden alfabético todos los textos o documentos citados a lo largo del trabajo final de concentración.

## **ASPECTOS OPERATIVOS**

### **Extensión**

Su extensión será entre 30 y 50 cuartillas de texto, más los anexos escritos o audiovisuales que se requieran, que pueden ser consignados solo en digital (CD adjunto al trabajo impreso).

### **Entrega del trabajo final de concentración**

La entrega del trabajo final de concentración será en la semana 15 del Semestre B. Al profesor de la cátedra se entrega un ejemplar en físico y una versión en digital; en la Escuela se consigna una versión en digital (CD) debidamente identificada.

## **EVALUACIÓN**

65% de la nota final es responsabilidad del profesor a cargo de la cátedra Trabajo Final de la Concentración, quien acompaña el proceso en sus diferentes etapas y valora el desarrollo del TFC. A su vez, el producto del TFC será evaluado por tres especialistas en el área, dependiendo del tipo de producto. Su evaluación tendrá una ponderación de 35%, el cual se obtendrá al promediar la evaluación hecha por los tres especialistas, a partir de su apreciación de una presentación oral de los alumnos, y la calidad en las respuestas de los estudiantes a sus preguntas. El profesor de Trabajo Final de la Concentración cargará las calificaciones en el sistema.